



ТЕРРИТОРИАЛЬНЫЙ ОРГАН
ФЕДЕРАЛЬНОЙ СЛУЖБЫ
ГОСУДАРСТВЕННОЙ СТАТИСТИКИ
ПО РЕСПУБЛИКЕ ТАТАРСТАН

О ЧИСЛЕННОСТИ И СРЕДНЕМЕСЯЧНОЙ ЗАРАБОТНОЙ ПЛАТЕ РАБОТНИКОВ РЕСПУБЛИКИ ТАТАРСТАН

за январь – декабрь 2023 года

СОДЕРЖАНИЕ

Среднесписочная численность работников	3
Среднемесячная заработная плата	8

1

**Среднесписочная численность
работников**

СРЕДНЕСПИСОЧНАЯ ЧИСЛЕННОСТЬ РАБОТНИКОВ*

январь – декабрь 2023 года

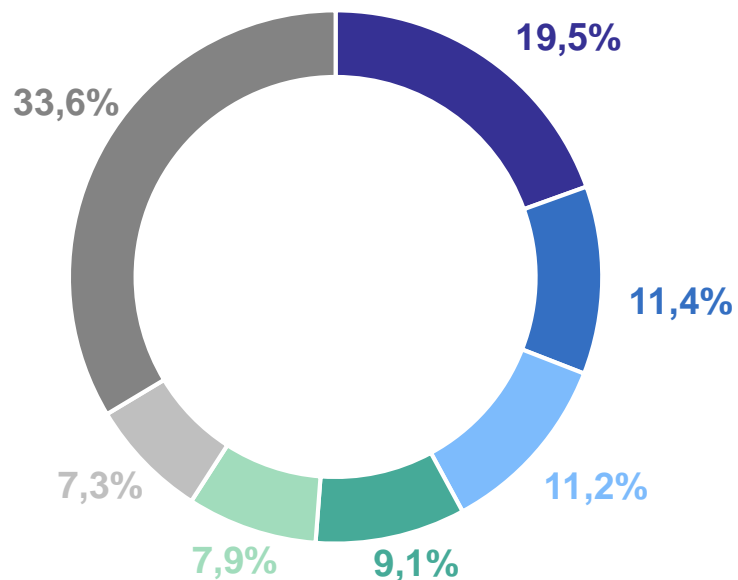
ТАТАРСТАНСТАТ

1 270,3

тыс. человек

102

в % к соответствующему периоду
с начала прошлого года



- обрабатывающие производства
- образование
- торговля оптовая и розничная; ремонт автотранспортных средств и мотоциклов
- транспортировка и хранение
- деятельность в области здравоохранения и социальных услуг
- строительство
- другие виды деятельности

*Включая субъекты малого предпринимательства.

СРЕДНЕСПИСОЧНАЯ ЧИСЛЕННОСТЬ РАБОТНИКОВ*

декабрь 2023 года

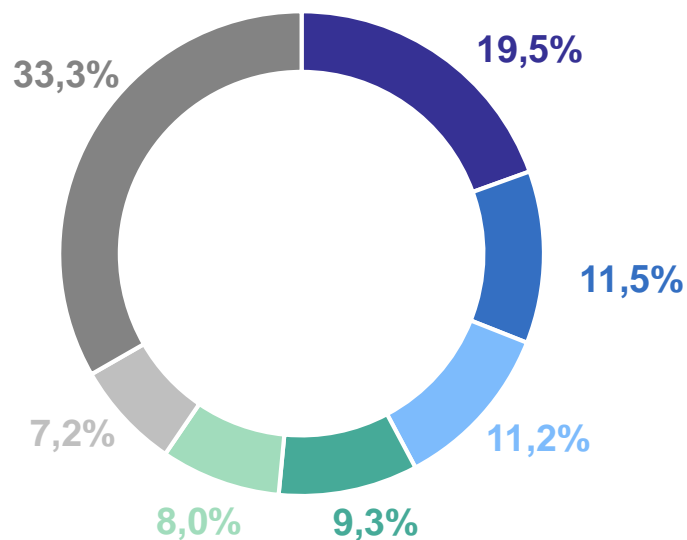
ТАТАРСТАНСТАТ

1 279,5

тыс. человек

100,5

в % к соответствующему месяцу
прошлого года



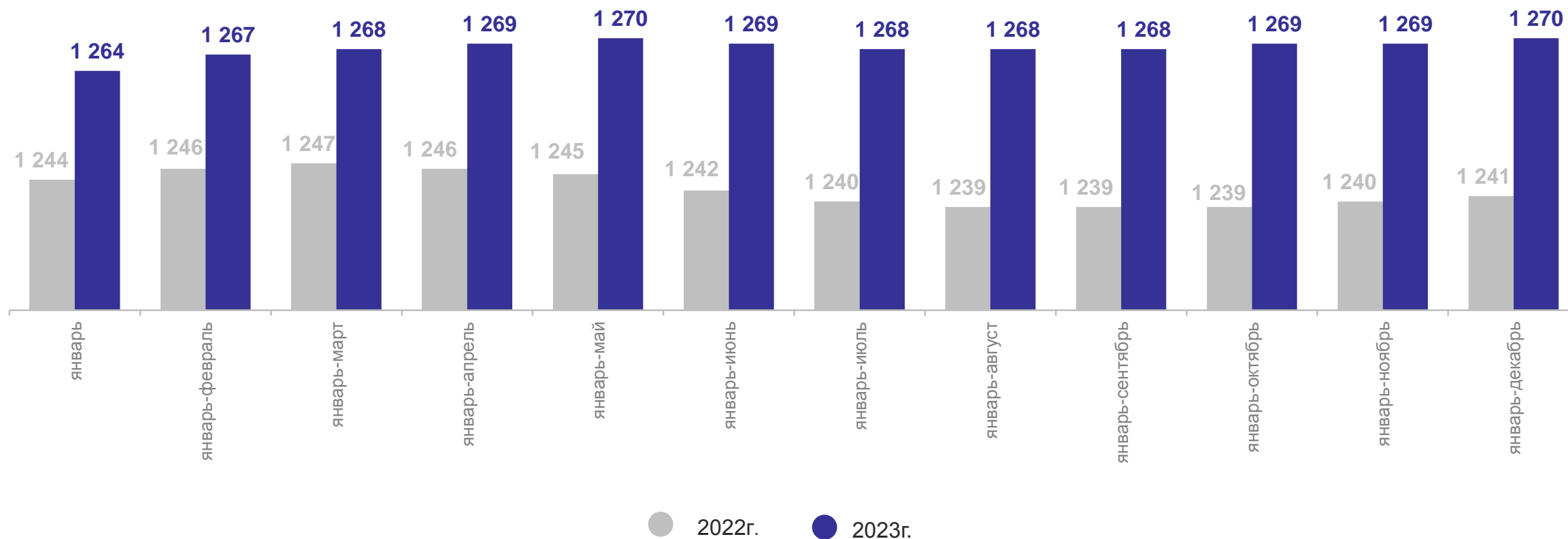
- обрабатывающие производства
- образование
- торговля оптовая и розничная; ремонт автотранспортных средств и мотоциклов
- транспортировка и хранение
- деятельность в области здравоохранения и социальных услуг
- строительство
- другие виды деятельности

*Включая субъекты малого предпринимательства.

ДИНАМИКА СРЕДНЕСПИСОЧНОЙ ЧИСЛЕННОСТИ РАБОТНИКОВ*

ТАТАРСТАНСТАТ

ТЫСЯЧ ЧЕЛОВЕК



*Включая субъекты малого предпринимательства.

ЧИСЛЕННОСТЬ РАБОЧЕЙ СИЛЫ*

в возрасте 15 лет и старше, за октябрь – декабрь 2023 года

ТАТАРСТАНСТАТ

численность рабочей силы

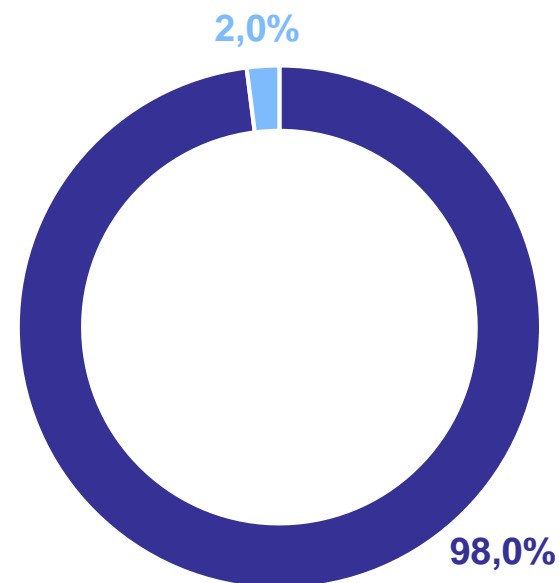
2 068,5 тыс. человек

численность занятых

2 028,1 тыс. человек

численность безработных**

40,4 тыс. человек



● Уровень занятости

● Уровень безработицы

*По данным выборочного обследования рабочей силы.

**По методологии Международной организации труда.

2

Среднемесячная заработная плата



СРЕДНЕМЕСЯЧНАЯ ЗАРАБОТНАЯ ПЛАТА* ПО ВИДАМ ЭКОНОМИЧЕСКОЙ ДЕЯТЕЛЬНОСТИ

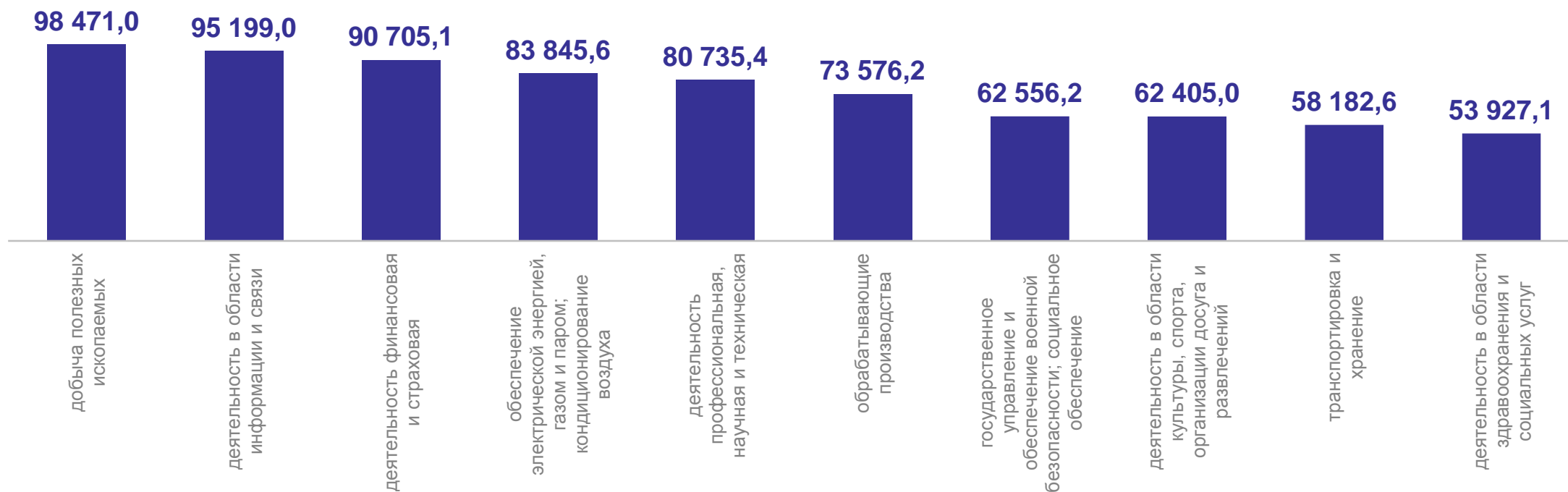
ТАТАРСТАНСТАТ

за январь – декабрь 2023 года

61 840,7 рубля

118,8% к январю – декабрю 2022 г.

113,2% реальная,
к январю – декабрю 2022 г.



*Включая субъекты малого предпринимательства

СРЕДНЕМЕСЯЧНАЯ ЗАРАБОТНАЯ ПЛАТА* ПО ВИДАМ ЭКОНОМИЧЕСКОЙ ДЕЯТЕЛЬНОСТИ

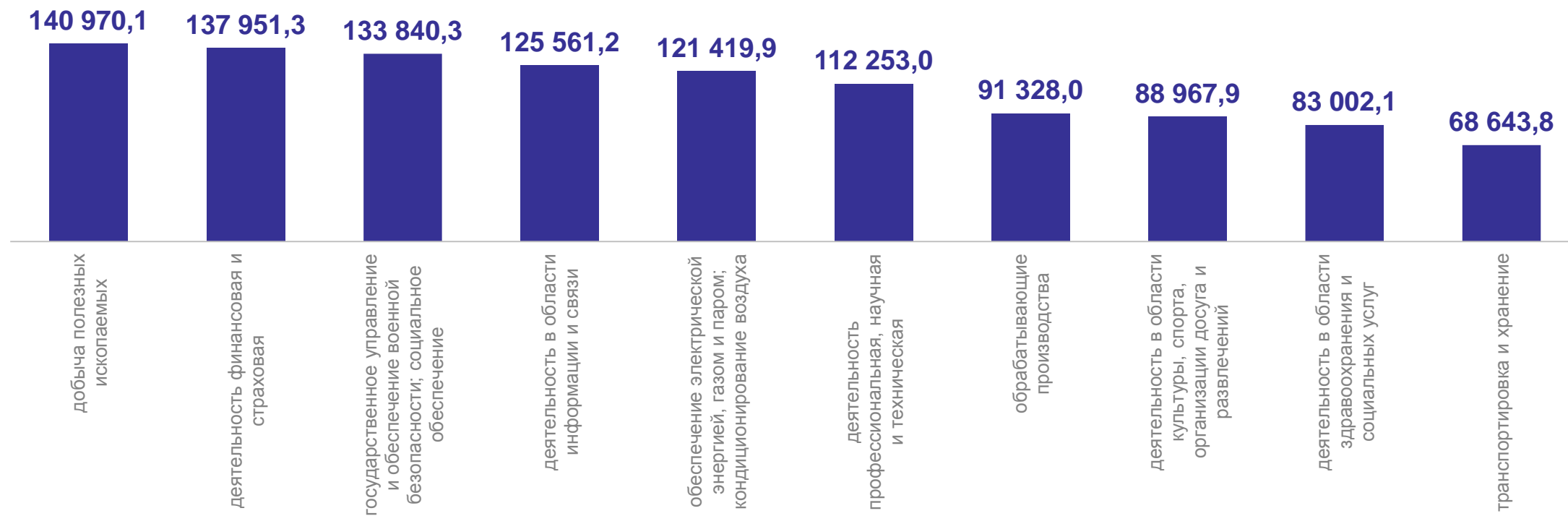
ТАТАРСТАНСТАТ

за декабрь 2023 года

81 985,2 рубля

120,5% к декабрю 2022г.

112,5% реальная,
к декабрю 2022 г.



*Включая субъекты малого предпринимательства

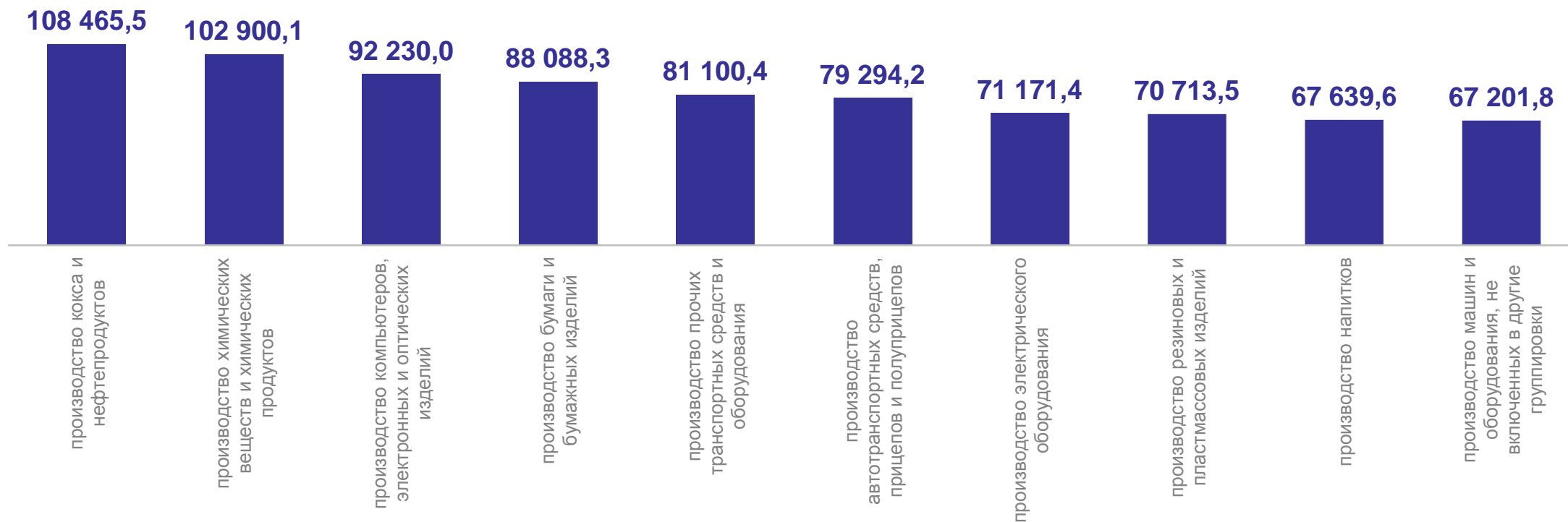
СРЕДНЕМЕСЯЧНАЯ ЗАРАБОТНАЯ ПЛАТА* НА ПРЕДПРИЯТИЯХ ОБРАБАТЫВАЮЩИХ ПРОИЗВОДСТВ

ТАТАРСТАНСТАТ

за январь – декабрь 2023 года

73 576,2 рубля

122,9% к январю – декабрю 2022 г.

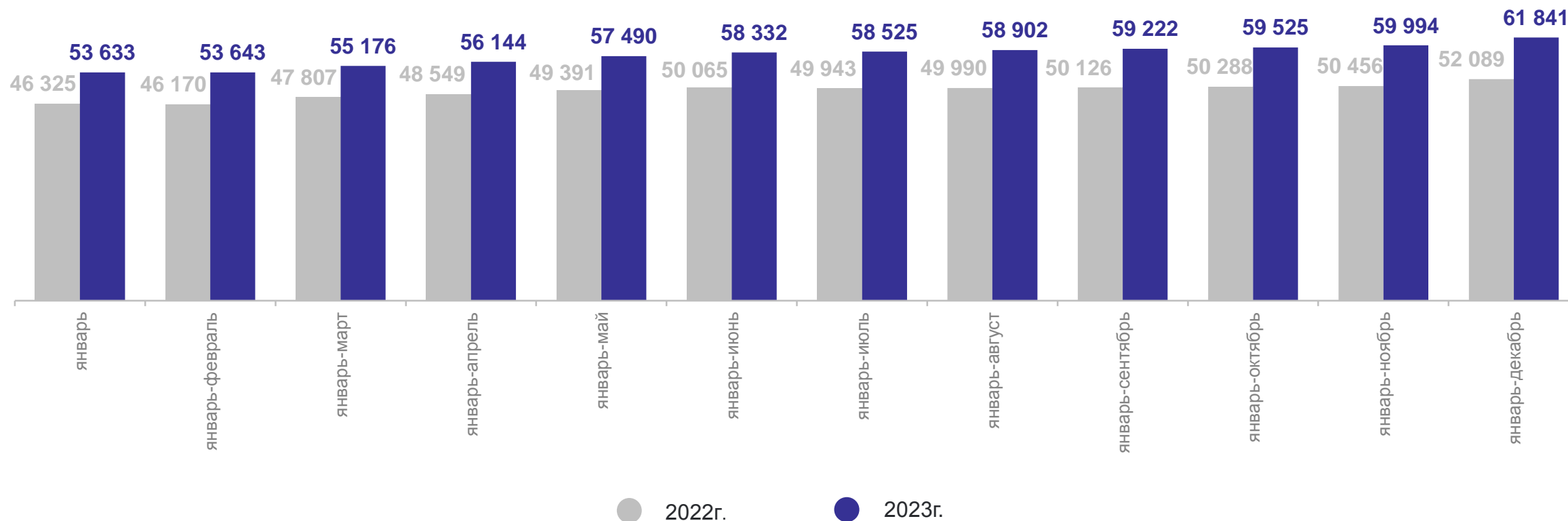


*Включая субъекты малого предпринимательства.

ДИНАМИКА СРЕДНЕМЕСЯЧНОЙ ЗАРАБОТНОЙ ПЛАТЫ*

рублей

ТАТАРСТАНСТАТ

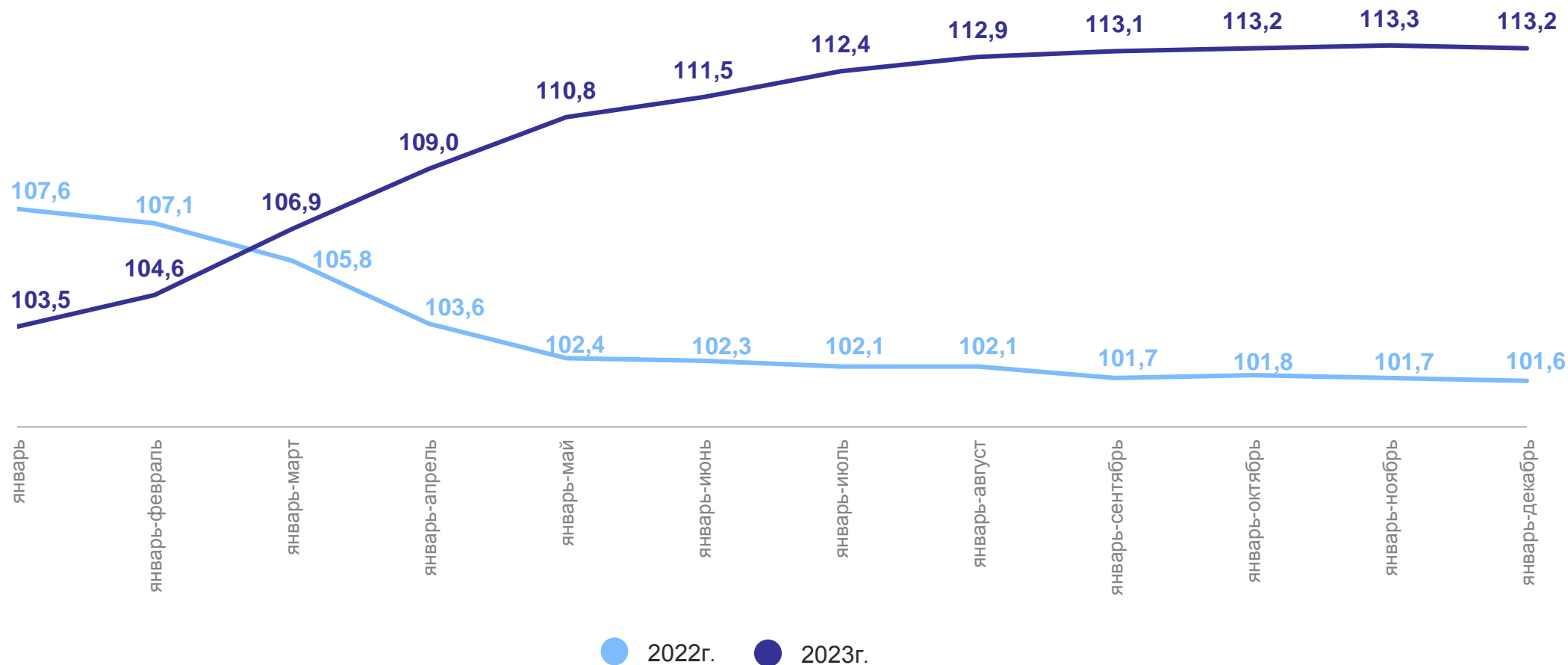


*Включая субъекты малого предпринимательства.

ДИНАМИКА РЕАЛЬНОЙ ЗАРАБОТНОЙ ПЛАТЫ*

ТАТАРСТАНСТАТ

в % к соответствующему периоду предыдущего года



*Включая субъекты малого предпринимательства.

СРЕДНЕМЕСЯЧНАЯ ЗАРАБОТНАЯ ПЛАТА* ПО РЕГИОНАМ ПРИВОЛЖСКОГО ФЕДЕРАЛЬНОГО ОКРУГА

за январь – декабрь 2023 года

ТАТАРСТАНСТАТ

73 709 рубля
в Российской Федерации

54 831 рубля
в ПФО

61 841 рубля
в Республике Татарстан,
лидер в ПФО



4 значения больше, чем по Приволжскому федеральному округу

10 значений меньше, чем по Приволжскому федеральному округу

*Включая субъекты малого предпринимательства.